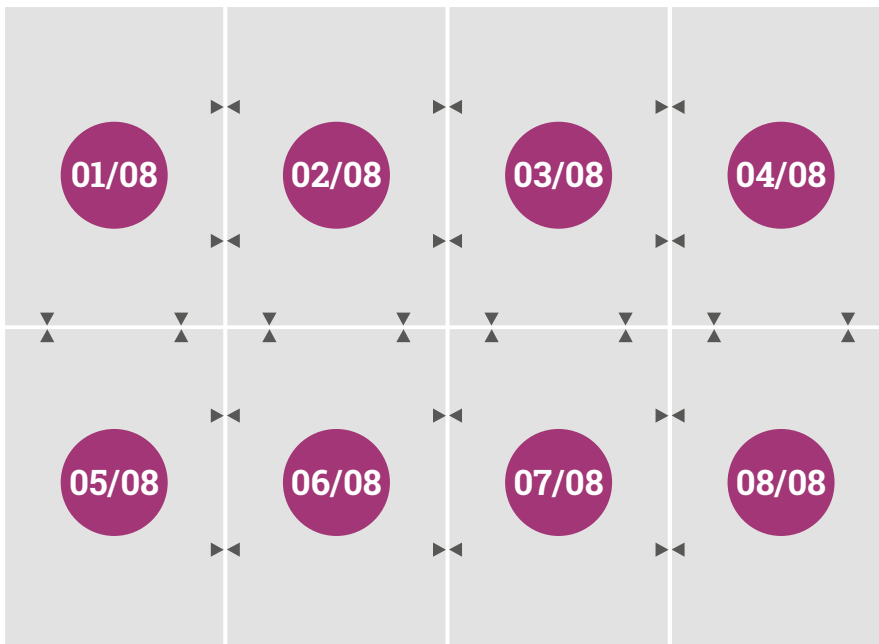


Schnittmuster Pumphose

Auf den folgenden Seiten findest du das Schnittmuster für eine Kinder-Pumphose. Bevor du das Schnittmuster ausschneidest, lege die Ausdrucke mit den Markierungen übereinander und klebe sie wie unten dargestellt zusammen. **Die Naht- und Saumzugaben sind nicht enthalten.**

**KONTROLL-
QUADRAT**

**Wichtig: Drucke alle Seiten in Originalgröße auf A4 aus!
Das Kontrollquadrat muss 3cm x 3cm groß sein.**



KONTROLL-
QUADRAT

01/08

KLEBEFLÄCHE

KLEBEFLÄCHE





HIER SCHNEIDEN

KONTROLL-
QUADRAT

Pumphose
Hosenteil
2 x gegengleich zuschneiden

Für die Version mit Taschen Schnittmuster an dieser Linie teilen

02/08

SCHNITTMUSTER PUMPHOSE



HIER SCHNEIDEN

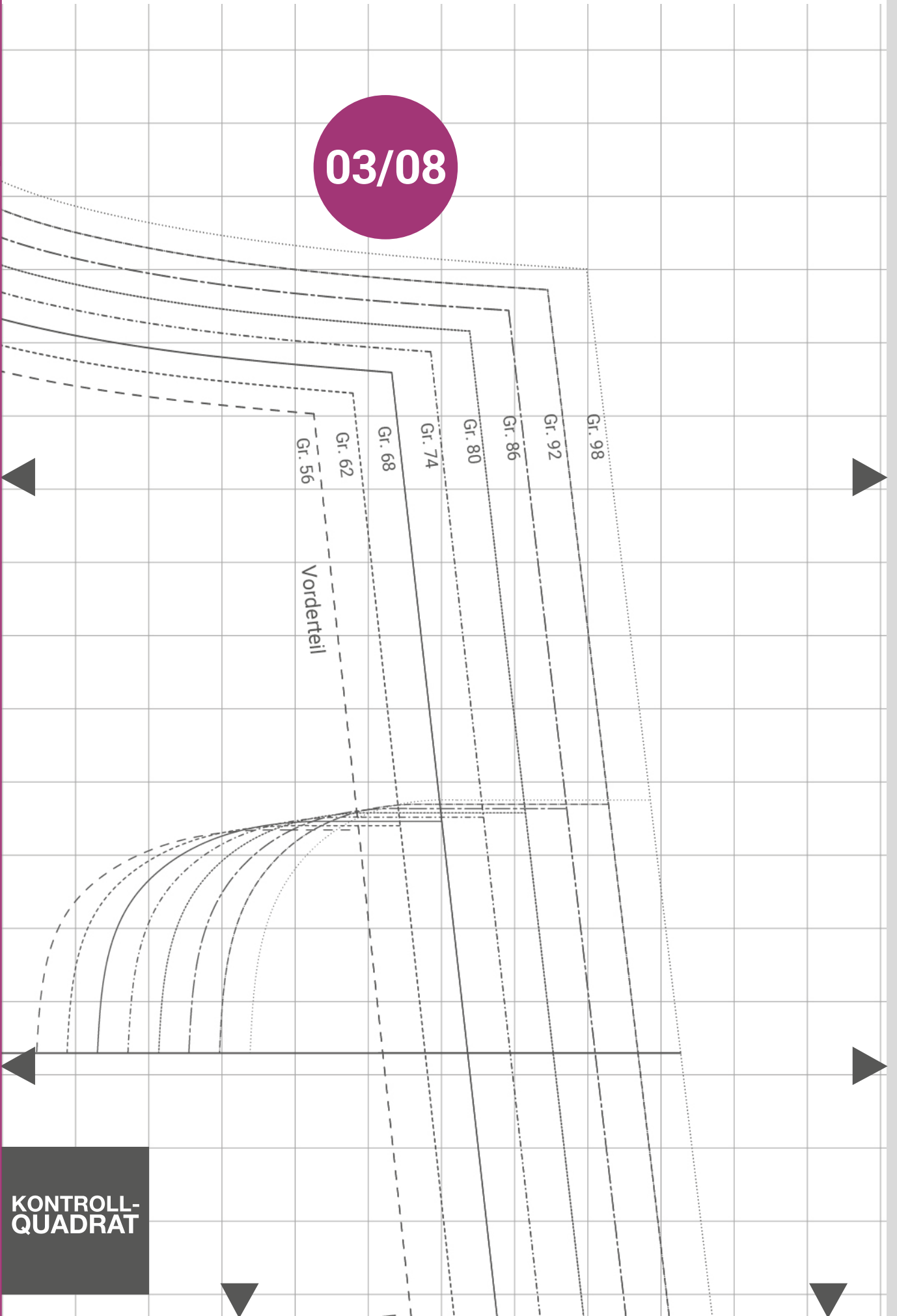
- 3 -

KLEBEFLÄCHE

KLEBEFLÄCHE

03/08

HIER SCHNEIDEN



KONTROLL-
QUADRAT

SCHNITTMUSTER PUMPHOSE



HIER SCHNEIDEN

KLEBEFLÄCHE

KLEBEFLÄCHE



HIER SCHNEIDEN



Gr. 98
Gr. 92
Gr. 86
Gr. 80
Gr. 74
Gr. 68
Gr. 62
Gr. 56

Fadenlauf



Pumphose Bauchbündchen

1 x im Stoffbruch zuschneiden

Stoffbruch

KONTROLL-
QUADRAT

04/08



 **HIER SCHNEIDEN**

KLEBEFLÄCHE

KLEBEFLÄCHE

KLEBEFLÄCHE

05/08

**KONTROLL-
QUADRAT**

Pumphose Taschenbeutel mit Eingriff

2 x gegengleich zuschneiden

Fadenlauf →

Gr. 98
Gr. 92
Gr. 86
Gr. 80
Gr. 74
Gr. 68
Gr. 62
Gr. 56

Gr. 98

Gr. 92

Gr. 86

Gr. 80

Gr. 74

Gr. 68



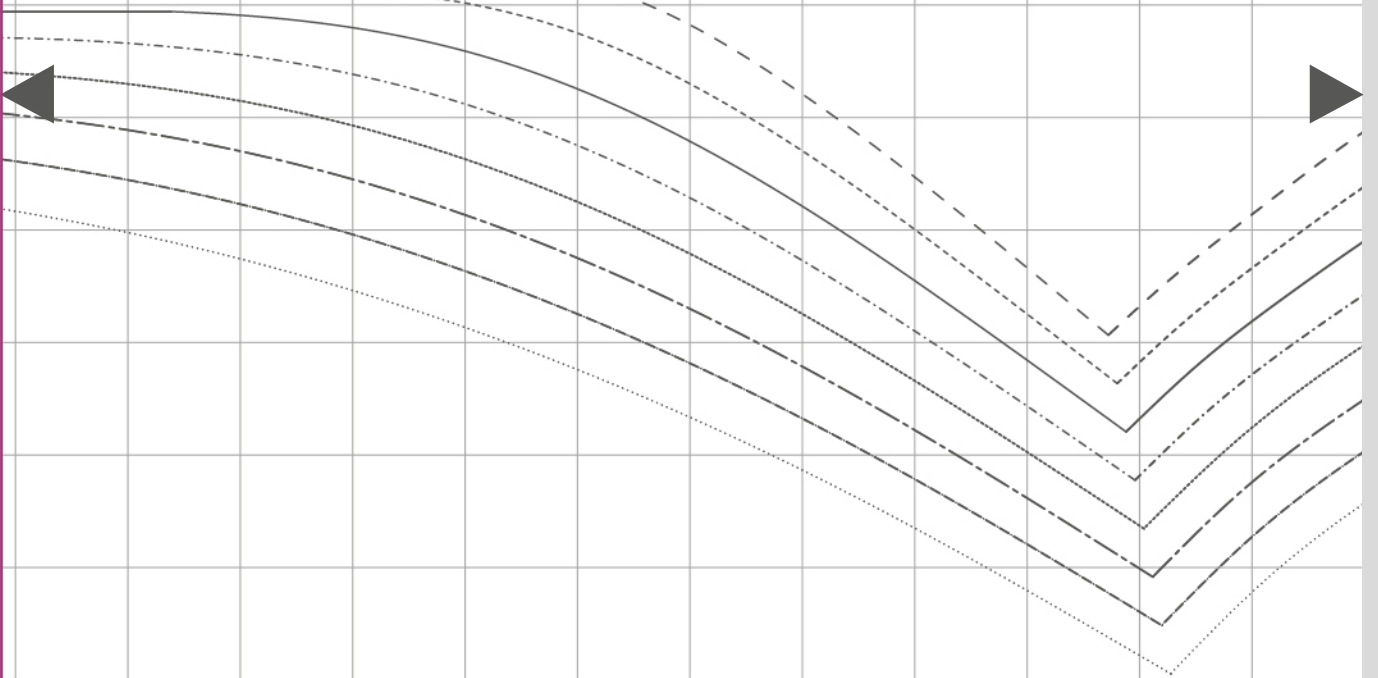
HIER SCHNEIDEN

06/08

Fadenlauf

Gr. 62

Gr. 56



KONTROLL-
QUADRAT



HIER SCHNEIDEN

KONTROLL-
QUADRAT

rückteil

07/08

Pumphose Taschenbeutel mit Eingriff

2 x gegengleich zuschneiden

Fadenlauf

- Gt. 98
- Gt. 92
- Gt. 86
- Gt. 80
- Gt. 74
- Gt. 68
- Gt. 62
- Gt. 56



HIER SCHNEIDEN

Pumphose Beinbündchen

2 x zuschneiden

Fadenlauf

Gr. 56
Gr. 62
Gr. 68
Gr. 74
Gr. 80
Gr. 86
Gr. 92
Gr. 98

08/08

KONTROLL-
QUADRAT